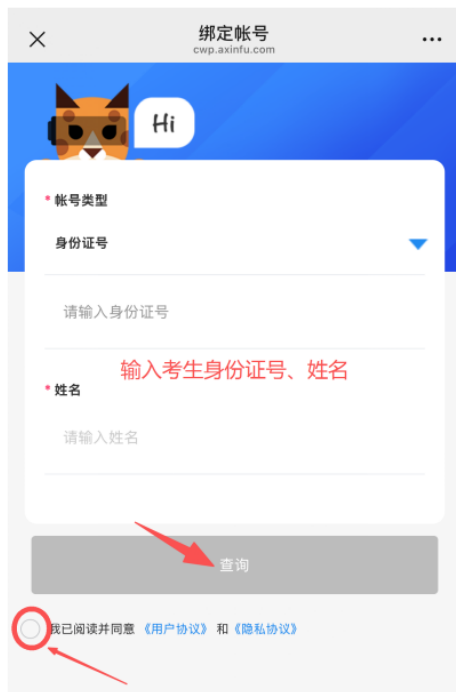



普通现代学徒制专业缴纳考试费

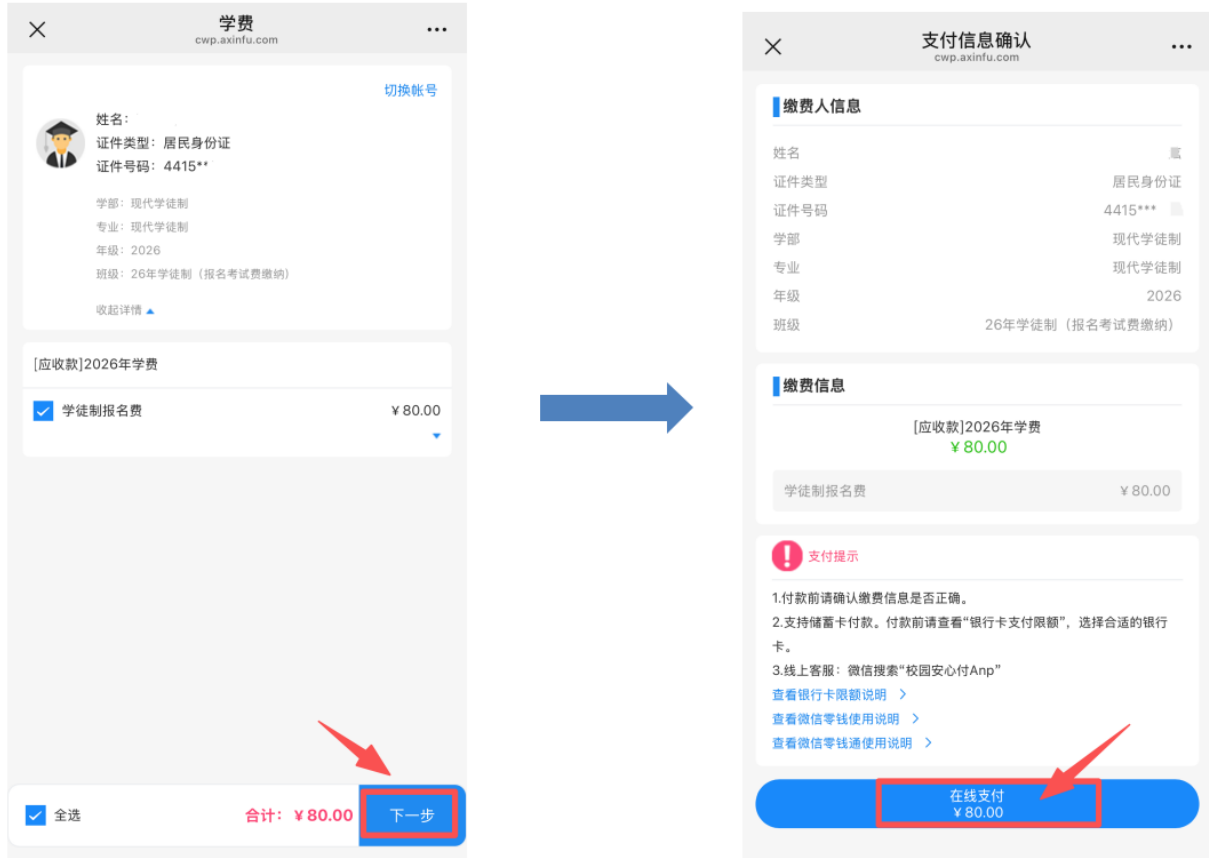
微信缴费操作指引

一、“微信公众号”缴费操作指引

微信扫描下方二维码，关注我校官微“岭南学院 12749”。点击“微支付”的“成教缴费”进入缴费账号登录界面→输入学生身份证号和姓名登录→在“待缴费项目”菜单栏点进“[应收款] 2026 年学费”项目



点击进入可看到“学徒制报名费”项目和金额→勾选需要缴交的项目→确认无误后点“下一步”进行缴费，选择微信支付或支付宝支付进入其官方支付界面，输入密码/指纹即可支付成功。



二、查看缴费凭证

缴完费后，回到学生刚登录进去的界面，点击“缴费凭证”，即可看到已缴费用的缴费

